

**PESQUISA**

**NÍVEL DE SATISFAÇÃO DAS  
BRASILEIRAS COM A SUA APARÊNCIA**



**JUNHO/2023**

# INTRODUÇÃO

Nos últimos anos, várias pesquisas foram realizadas para saber em quais países as mulheres são mais vaidosas.

Em 2021, o Instituto GfK - Gesellschaft für Konsumforschung da Alemanha, entrevistou mulheres de 22 países e apurou que as brasileiras despendem, em média, 5,3 horas semanais se cuidando, o que colocou o Brasil no segundo lugar do ranking, perdendo apenas para as Italianas, com 6,2 horas por semana.

Com base no faturamento bruto dos produtos relacionados à beleza, o Brasil também se destaca no quarto lugar do ranking mundial, atrás dos Estados Unidos, China e Japão. Graças à vaidade das mulheres brasileiras, o setor da beleza consegue se manter firme, mesmo nas crises econômicas e sanitárias.

Em dezembro de 2022, o Axxus Institute Inc, pesquisou em 50 países (dos cinco continentes) a quantidade de expressões relacionadas ao interesse das mulheres por produtos, serviços e procedimentos estéticos em geral (incluindo cirúrgicos), nos principais sites de busca, redes sociais e sites especializados. Mais uma vez o Brasil ficou no topo da lista, na terceira posição, atrás dos Estados Unidos e Japão.

A apresentação a seguir é um recorte da pesquisa que teve como objetivo apurar O NÍVEL DE SATISFAÇÃO DA MULHER BRASILEIRA COM SUA APARÊNCIA e contribuir com informações relevantes para ampliar de forma significativa o conhecimento sobre o tema.

A amostra, que concedeu a pesquisa o Nível de Confiança de 99% e Margem de Erro de apenas 2%, foi composta de 4.500 mulheres, distribuídas proporcionalmente por faixa etária, classe social, nível de instrução e região geográfica.

Realização:



Apoio:



JUNHO/2023

# AMOSTRA E FILTROS

4.500 entrevistadas que se auto denominam mulheres  
Margem de erro 2% e Nível de confiança 99%

## CLASSES SOCIAIS

A	2,80%
B e C	46,50%
D e E	50,70%

## NIVEL DE INSTRUÇÃO

Fundamental	39%
Médio e Superior Incompleto	38%
Superior completo	23%



Região	Mulheres	%	Amostra
Sudeste	47	42%	1.890
Nordeste	30	27%	1.215
Sul	16	14%	630
Norte	10	9%	405
Centro Oeste	9	8%	360
Brasil	112 milhões	100%	4.500

## FAIXA ETÁRIA

13%	Entre 16 e 25 anos
16%	Entre 26 e 35 anos
18%	Entre 36 e 45 anos
22%	Entre 46 e 55 anos
19%	Entre 56 e 65 anos
12%	Acima de 66

População: 85 milhões de mulheres acima de 16 anos

# METODOLOGIA



Pesquisa qualitativa, qualitativa, investigativa, com interação entre entrevistada e entrevistadora.

- 76% das entrevistadas responderam no tablet da entrevistadora.
- 24% das entrevistadas responderam no link enviado pelo entrevistadora.



# EQUIPE TÉCNICA

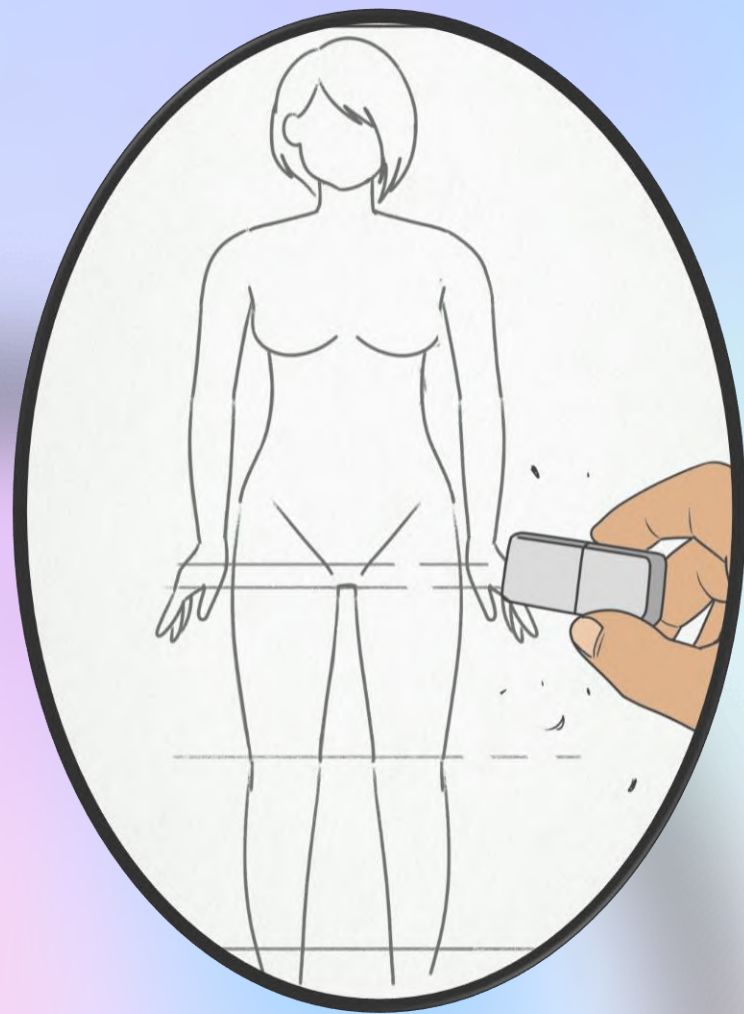
Pesquisador e Responsável Técnico: Prof. Rodnei Domingues  
20 supervisores regionais e 185 entrevistadoras\*

\*Alunas de mestrado e doutorado, das Universidades mencionadas abaixo, com experiência em pesquisa investigativa.



# RESUMO DOS RESULTADOS





O QUANTO VOCÊ ESTÁ  
SATISFEITA COM SEU  
CORPO ?



# CORPO



Em geral, quando vê seu corpo inteiro no espelho, quanto você fica satisfeita com ele ?

04% muito satisfeita

25% satisfeita

59% insatisfeita

12% muito insatisfeita

# PESO



Quanto você está satisfeita com seu peso ?

04% muito satisfeita

23% satisfeita

59% insatisfeita

✓ 53% quero emagrecer

✓ 06% quero engordar

14% muito insatisfeita

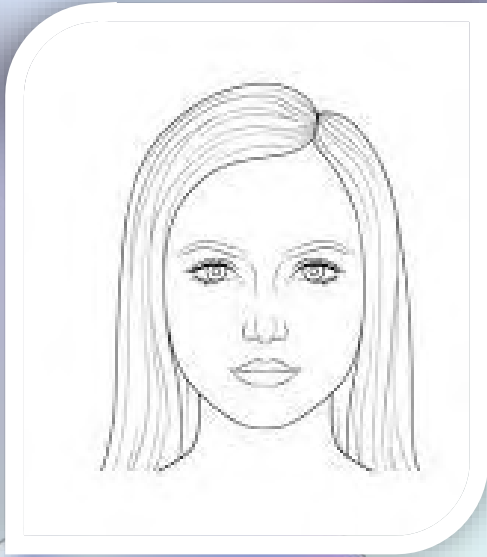
✓ 12% quero emagrecer

✓ 02% quero engordar

Das 73% insatisfeitas ou muito insatisfeitas, recorreram ou pensam em recorrer:

- 56% a medicamentos
- 38% a atividades físicas
- 23% a cirurgias corretivas.

# ROSTO



Qual o seu nível de satisfação com seu rosto em geral ?

06% muito satisfeita


26% satisfeita

56% insatisfeita

12% muito insatisfeita

58% gostariam de realizar procedimentos estéticos não cirúrgicos

# CABELOS



Qual o seu nível de satisfação com seus cabelos.

07% muito satisfeita

25% satisfeita


51% insatisfeita

17% muito insatisfeita

52% gostariam de tratar os cabelos com mais frequência.

37% alegaram dificuldade em encontrar o produto adequado ao seu tipo de cabelo

# PARTES DO ROSTO




Qual o seu nível de satisfação com cada uma dessas partes que integram seu rosto?

	Nariz	Olhos	Orelhas	Boca	Dentes
Muito Satisfeita	14%	31%	19%	29%	7%
Satisfeita	44%	41%	48%	41%	28%
Insatisfeita	34%	26%	29%	27%	47%
Muito Insatisfeita	8%	2%	4%	3%	18%

33% gostariam de realizar cirurgia plástica no rosto (nariz, pálpebras, rugas)

48% gostariam de realizar procedimentos estéticos para melhorar a aparência dos dentes.

# PELE



Qual o seu nível de satisfação com a sua pele?

Muito Satisfeita	9%
Satisfeita	14%
Insatisfeita	59%
Muito Insatisfeita	18%


*Com ou sem manchas, seca ou gordurosa, poros abertos ou fechados, com ou sem descamação, com ou sem acne, muito sensível ou resistente ao sol.*

11% usam cremes diariamente

54% não sabem qual o melhor produto para sua pele

08% usam produtos indicados pelos seus dermatologistas

# ALTURA



Qual o seu nível de satisfação com a sua altura?

07% muito satisfeita

42% satisfeita

45% insatisfeita

41% gostaria de ser mais alta

04% gostaria de ser mais baixa


06% muito insatisfeita

05% gostaria de ser mais alta

01% gostaria de ser mais baixa

39% usam roupas e sapatos que melhoram sua imagem em relação a altura.

# MÃOS



Qual o seu nível de satisfação com as suas mãos?

07% muito satisfeita

48% satisfeita

39% insatisfeita

06% muito insatisfeita

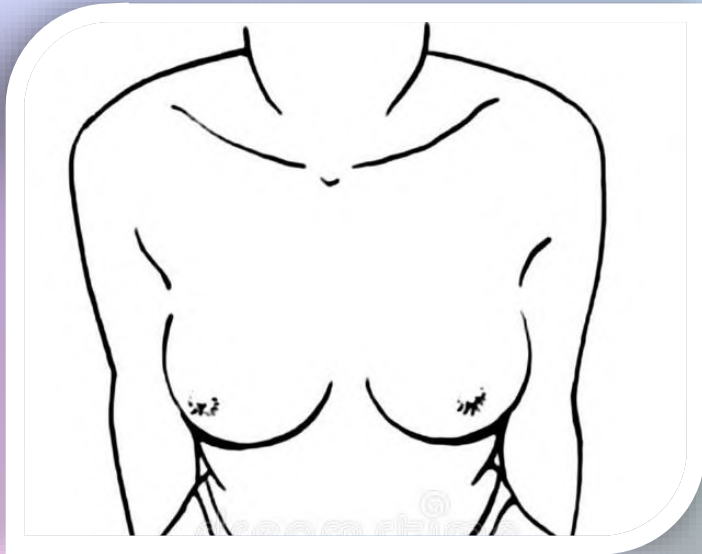
39% gostariam de produtos mais adequados para as suas mãos.

44% gostariam de fazer as unhas com mais frequência.

28% criticaram a qualidade dos esmaltes.



# SEIOS



Qual o seu nível de satisfação com os seus seios?

06% muito satisfeita

28% satisfeita

57% insatisfeita

29% gostaria de mais volume

28% gostaria de menos volume

09% muito insatisfeita

03% gostaria de mais volume

06% gostaria de menos volume

45% gostariam de realizar procedimento cirúrgico

# ABDÔMEN



Qual o seu nível de satisfação com o seu abdômen?

05% muito satisfeita

18% satisfeita

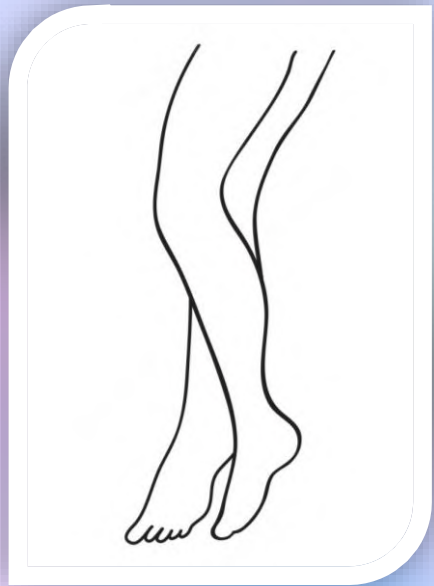
62% insatisfeita

15% muito insatisfeita

58% gostariam de realizar massagem modeladora ou drenagem linfática

42% gostariam de realizar procedimento cirúrgico

# PERNAS



Qual o seu nível de satisfação com as suas pernas?

14% muito satisfeita

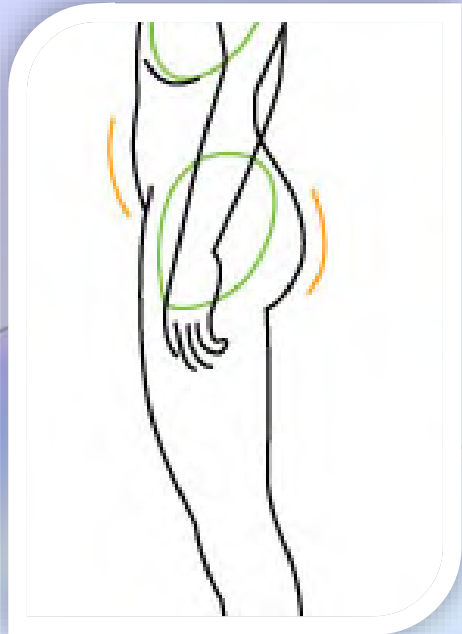
64% satisfeita

19% insatisfeita

03% muito insatisfeito

Pernas muito grossas ou muito finas são os principais motivos da insatisfação

# NÁDEGAS



Qual o seu nível de satisfação com as suas nádegas?

07% muito satisfeitas

25% satisfeitas

54% insatisfeitas

29% gostariam de mais volume

25% gostariam de menos volume

14% muito insatisfeitas

08% gostariam de mais volume

06% gostariam de menos volume

41% gostariam de realizar procedimento cirúrgico como Gluteoplastia

# CRUZAMENTOS ADICIONAIS

As jovens entre 16 e 25 anos estão mais insatisfeitas, que as demais.

As mulheres acima de 60 anos estão mais insatisfeitas com a pele e com rosto e menos insatisfeitas com as demais partes do corpo.

As mulheres das classes sociais D e E estão menos insatisfeitas do que as demais.

As mulheres do Norte e Nordeste estão mais satisfeitas do que as demais.

Mulheres com nível de instrução até o fundamental estão menos insatisfeitas que as demais.

# INSTITUCIONAL

O INSTITUTO AXXUS é uma startup de pesquisa avançada, com sede no Parque Científico e Tecnológico da UNICAMP – Universidade Estadual de Campinas e filiais em Nova York (USA) e Estônia (UE).

Unicamp – SP – BR



New York – USA

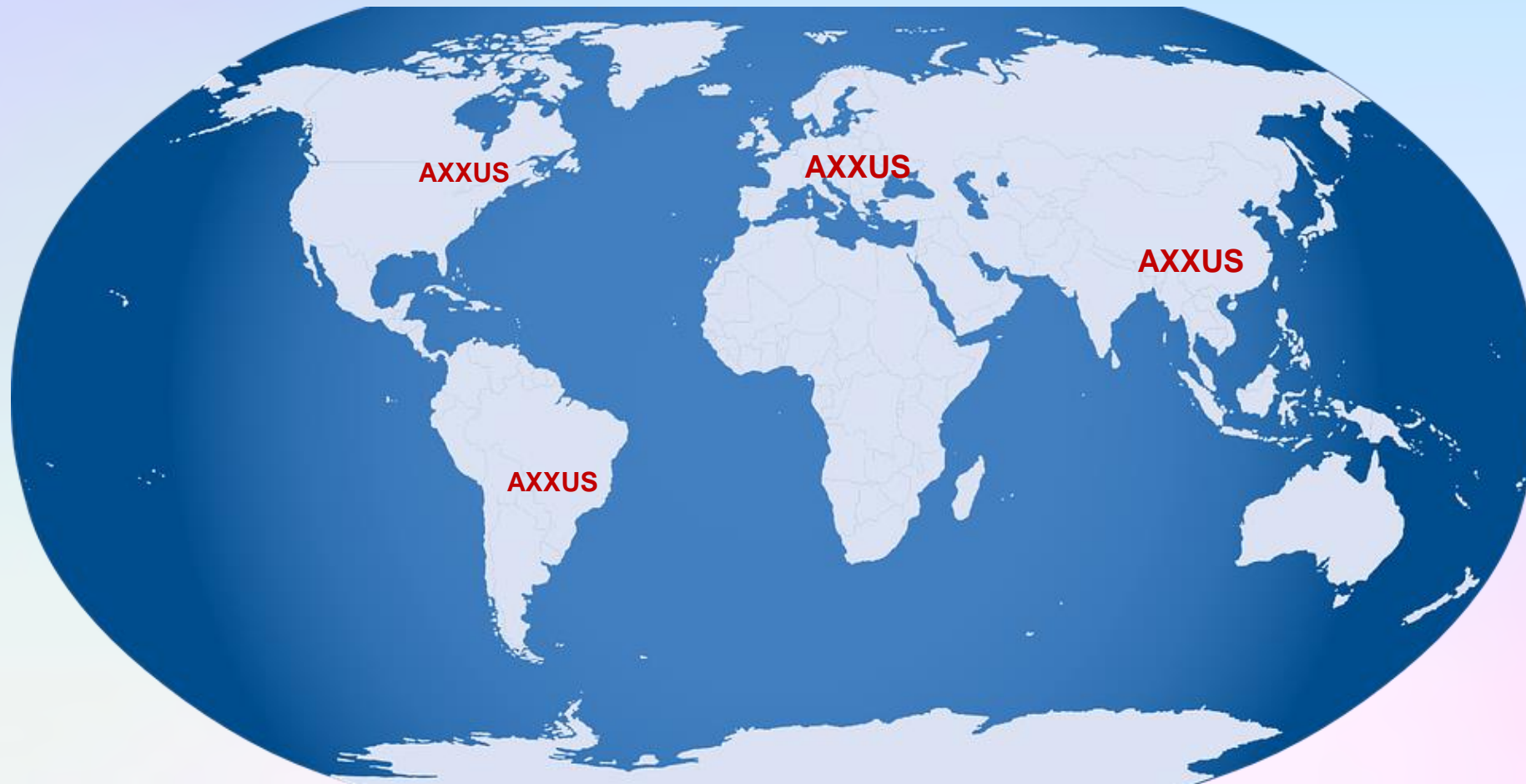


Estônia -UE



# ATUAÇÃO GLOBAL

O INSTITUTO AXXUS realiza pesquisas e estudos avançados em todos os continentes.





# Instituto Axxus

Prof. Rodnei Domingues  
Pesquisador e Responsável Técnico

Valdomiro Rodrigues  
Coordenador Geral

Informações adicionais:  
[rodnei.domingues@axxus.institute](mailto:rodnei.domingues@axxus.institute)

[www.axxus.institute](http://www.axxus.institute)

Junho/2023



**Apoio**



[www.febraec.org.br](http://www.febraec.org.br)

